

Conseils pour l'Utilisation de la Plateforme PRGFP-CEMAC

Localisation dans le site : [Accueil Site](#) ⇒ [PRGFP-CEMAC](#) ⇒ [Conseils](#)

Restriction¹

LES PRINCIPES POUR LA NAVIGATION SUR LE SITE

La Navigation sur le site hébergeur de la Plateforme obéit aux standards « *universels* » du monde de l'Internet.

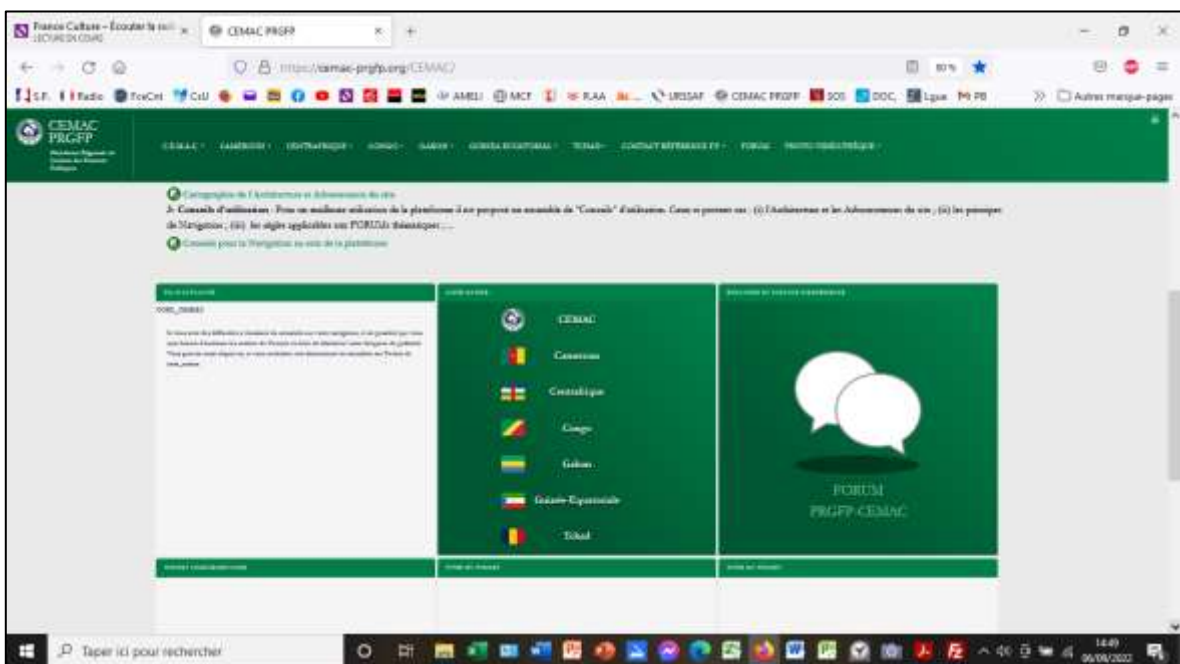
La plateforme est utilisable sur un Poste de travail de type « **PC** » et sur téléphone de type « **Smart Phone** »

UNE « SINGULARITE » DE LA PLATEFORME

La « singularité » de la plateforme est directement liée à la demande initiale d'un « site couvrant l'ensemble de la zone CEMAC » c'est-à-dire un espace central –la Commission- et six espace locaux –les états membres-. Par ailleurs les services demandés sont (i) la publication de contenus spécifiques à la Commission et aux six pays et (ii) le partage de forums.

L'architecture résultante du site ce sont (i) un espace **Accueil**, (ii) sept espaces **Publication** et (iii) un espace **Forum**. Les espaces Publication ayant la même structure ils peuvent être vus comme **sept sites clones**.

Par ailleurs la demande initiale spécifiait la réalisation d'un « site « professionnel » dans le sens qu'il serait utilisé par un « public averti » d'experts et d'utilisateurs des domaines des finances publiques. Dès lors le site n'avait pas vocation à être mis à la disposition du « grand public ». Il a été choisi de réaliser un site au Design « sobre » et offrant des services « efficaces » ; ce sont (i) pour les publications l'affichage de références de documents avec la possibilité de leur téléchargement et (ii) pour les échanges la conception et le développement d'un **Forum spécifique –non recours à un progiciel-** qui favorise le suivi et la continuité des échanges.



LES REGLES A SUIVRE POUR UNE BONNE UTILISATION DE LA PLATEFORME

Ces « Règles » sont en fait des pratiques d'utilisation issues de la Conception et/ou du Design de la plateforme.

→ **l'Accès aux différents espaces constitutifs de l'architecture du site**

- ✓ la plateforme comporte trois (3) espaces principaux : (i) l'espace **Accueil** –écran Ouverture du site- ; (ii) les espaces « **Pays** » en fait sept espaces –CEMAC et six pays- qui ont une même structure ; (iii) l'espace des **Forums**.

¹ La Note ne traite pas des volets « **Administration de la plateforme** » qui font l'objet de documents et/ou de formations spécifiques ; ceux-ci concernent : (i) l'Evolution de 1^{er} niveau des fonctionnalités de la plateforme à partir de la couche de logiciels issue de l'architecture technique de la plateforme confiée à un « profil d'administrateur de site »- formé à leur utilisation, (ii) la Gestion des contenus via le « Protocole FTP pour la mise en ligne des fichiers »-logiciel FileZilla ; (iii) l'Administration/Gestion des Forums thématiques qui traite de l'Identification des utilisateurs et des droits d'accès aux forums, de la Gestion/Maintenance des différentes classes de forums et de la Surveillance des forums.





Conseils pour l'Utilisation de la Plateforme PRGFP-CEMAC

Localisation dans le site : Accueil Site ⇒ PRGFP-CEMAC ⇒ Conseils

→ la Circulation dans les espaces de la plateforme

- ✓ elle se fait à partir des menus horizontaux et verticaux ; une seule hiérarchie en vertical ;
- ✓ un ensemble d'icônes standardisés permet de visualiser un contenu spécifique dans une nouvelle fenêtre –le retour se fait vers le site en fermant la fenêtre-

×  accès à un Site externe ;

×  accès à une Page Wikipédia –notamment celles des six (6) pays de la CEMAC- ;

×  Fil Twitter ;

×  Information ;

×  Vidéo

×

→ Circulation à partir des Menus –horizontal et vertical-;

→ Accès direct aux espaces Pays et Forums ;

→ Ouverture des sous-espaces et Retour ;

→ Ouverture d'un fichier contenu et Retour ;

→ Téléchargement d'un fichier contenu ;

→ Accès vers des sites externes et Retour ;

→

A développer –support pour la formation des utilisateurs

❑ LES REGLES SPECIFIQUES POUR LES FORUMS THEMATIQUES

→ Déclaration comme « Utilisateur » auprès de l'Administration ;

→ Réception de l'Identifiant et du Mot de passe d'accès aux Forums ;

→ Gestion de forums au niveau « Sous-forum »

→ Gestion du niveau « Discussion »

→ Gestion du niveau « Message »

→ ...

A développer –support pour la formation des utilisateurs